

COMMENT BIEN CHOISIR  
MA SALLE DE BAINS ?

Dimensions, configuration, vasque...  
Retrouvez tous nos conseils

p.4-5

VIVE LA COULEUR!

Découvrez notre salle de bains coup de cœur

p.16-17

CARNET D'INSPIRATIONS

Matières, couleurs, formes...  
Faites le plein d'idées déco

p.8-9

**Expert en fabrication de meubles de cuisine et de salle de bains depuis plus de 30 ans, discac prône le savoir-faire français au cœur de ses usines en Gironde.**

Les 180 salariés de l'entreprise travaillent main dans la main pour vous offrir une conception, une fabrication et une livraison de salles de bains tendances entièrement personnalisées.



#  
**MEUBLEZ  
VOUS  
FRANÇAIS**



## UN ACCOMPAGNEMENT SUR LA DURÉE

### NOS GARANTIES :

**5 ans** sur les meubles et les plans de toilette

**10 ans** sur la quincaillerie

## UNE PRODUCTION MADE IN FRANCE

### TOP 5

des fabricants français de meubles montés

### MATÉRIAUX :

**100%** européens dont

**50%** français



### écomobilier

discac s'engage dans la démarche éco-mobilier afin de réduire son impact environnemental et développer un marché tourné vers la responsabilité sociale et environnementale.

## UN INDUSTRIEL PERFORMANT ET ENGAGÉ

**2 500 à 3 000**

meubles fabriqués par semaine

**180** salariés

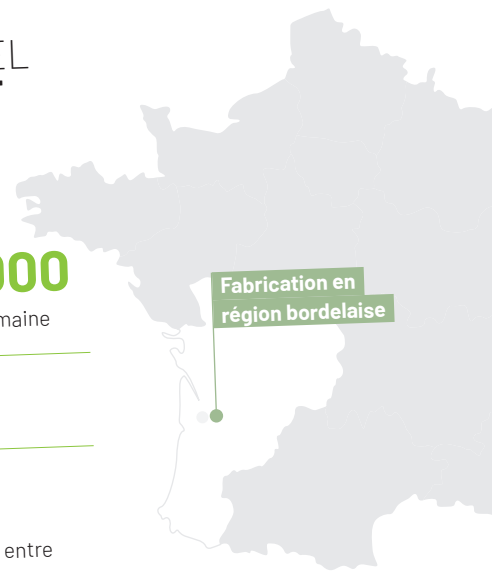
**4,5 M d'€**

investis dans l'innovation entre 2020 et 2022

Fabrication en

**2 semaines**

seulement



## DÉLAIS DE LIVRAISON COURTS



*Suivez - nous  
sur les réseaux !*



# Sommaire

CONCEVOIR MA SALLE DE BAINS P.4-7

CARNET D'INSPIRATIONS P.8-9

*Retour aux sources*

FABRIQUE

URBAINE

Ligne  
épurée

*Caractère  
Affirmé*

ASTUCIO

SOUS L'OLIVIER P.10-11

CHALEUR D'HIVER P.12-13

COMME À LA MAISON P.14-15

HAMMAM P.16-17

PREMIER APPART P.18-19

ESPRIT NORDIQUE P.20-21

SÉJOUR À NEW-YORK P.22-23

CITADINE P.24-25

PETITE BORDELAISE P.26-27

ATELIER REVISITÉ P.28-29

WEEK-END À... P.30-31

JUNGLE URBAINE P.32-33

LAIT D'AVOINE P.34-35

TOUT SIMPLEMENT P.36-37

COULEURS DU SUD P.38-39

SOUS LES TOITS P.40-41

PREMIÈRES AMOURS P.42-43

RÉTRO-CHIC P.44-45

CŒUR DE PIERRE P.46-47

PARFUM D'ALFAMA P.48-49

BAIN DE LUMIÈRE P.50-51

ORNEMENT P.52-53

NOIR C NOIR P.54-55

LAVE-MAINS P.56

LINDY P.57

LAVE-LINGE P.58

ESTIA P.59

MEUBLES COMPLÉMENTAIRES P.60

FINITIONS FAÇADES ET POIGNÉES P.61

PLANS DE TOILETTE P.62-63

MIROIRS P.64-65

VISIOGAMME P.66



# Concevoir ma salle de bains en

## 4 ÉTAPES

Que votre pièce soit grande ou petite, que vous ayez installé une douche ou une baignoire, choisir un meuble est une étape clé dans la conception de votre salle de bains.

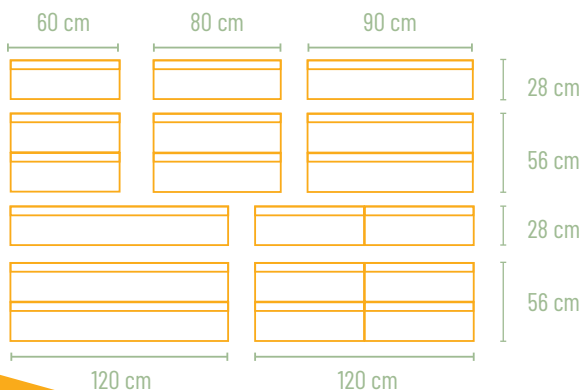
Taille, matière, style, fonctionnalité... Laissez-vous guider par nos spécialistes et trouvez votre combinaison idéale de meubles en 4 étapes seulement.



## #1 QUELLES DIMENSIONS POUR MON MEUBLE ?

### BON À SAVOIR

Suivant la gamme choisie, les dimensions peuvent varier. **Référez-vous aux schémas.**



**3 principaux critères sont à prendre en compte dans le choix des dimensions de votre meuble.**

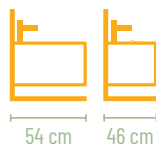
### La largeur :

- De 60 cm à 120 cm pour un meuble simple vasque.
- De 120 cm à 200 cm pour un meuble double vasque ou en intégrant une plage de dépose.

### La hauteur :

Que vous optiez pour un unique tiroir haut, plusieurs petits tiroirs superposés ou bien un mixte des deux. La hauteur de votre meuble influe tout autant sur le design que sur vos besoins en termes de rangements.

### La profondeur :



- 46 cm : idéale pour les petits espaces ou pour un style plus moderne.
- 54 cm : parfaite pour de beaux volumes de rangement, dans une grande pièce ou un petit espace optimisé.

## Notre astuce

Prévoyez a minima 70 cm de dégagement devant votre lavabo pour ouvrir votre meuble et vous déplacer aisément.



# #2 UNE CONFIGURATION ADAPTÉE À MES GOÛTS

La configuration du meuble joue un rôle majeur dans sa praticité tout comme dans son esthétique.

## Installation :

Selon la nature de votre mur et/ou vos choix esthétiques, vous pouvez laisser vos meubles simplement suspendus ou y ajouter des pieds.

- **Sans pied**, c'est possible sur un mur solide seulement et permet un meuble plus épuré, aérien et pratique pour le nettoyage.
- **Avec pieds**, cela permet de supporter plus de poids et donc plus de rangement mais également de personnaliser le meuble en choisissant parmi nos différents styles de piétements disponibles.
- **Plusieurs styles de piétements** sont proposés.

## Rangements : tiroirs, meuble ouvert ou avec porte

Composez selon vos goûts et vos besoins du quotidien : rangement des cosmétiques, du sèche-cheveux, du linge de bain...

## Meubles complémentaires :

Augmentez votre volume de rangement avec des commodes, demi-colonnes ou colonnes assorties ou version miroir.

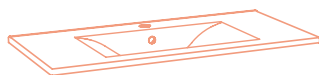
Ajoutez un côté déco et pratique avec les étagères et les niches, en créant un effet graphique, droit ou décalé.

## Notre astuce

Gardez à hauteur les rangements utiles aux produits de toilettes avec une étagère, un tiroir sous-vasque ou une niche ouverte et réservez les parties basses au linge de bain.

# #3 SIMPLE OU DOUBLE VASQUE ?

Salle de bains parentale, familiale ou personnelle... choisissez le plan de toilette qui vous correspond.



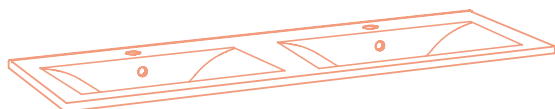
## Vasque encastrée :

style épuré, pratique et facile à nettoyer.



## Vasque à poser :

design ou retro-bohème, simple à installer, offre des zones de dépose.



## Double vasque :

idéale pour les familles et/ou les suites parentales.

## Notre astuce

Grâce au plan-vasque asymétrique, libérez une plage de dépose plus grande.



Consultez toutes nos solutions  
**COMPOSEZ VOTRE  
SALLE DE BAINS SUR-MESURE**  
à partir de la **page 60**

# # 4 CHOISIR DES FINITIONS UTILES... QUI ONT DU STYLE !

Finalisez la configuration de votre salle de bains en personnalisant vos meubles. Choix des matériaux, des couleurs, des poignées, du miroir et de l'éclairage... Donnez à votre pièce d'eau l'ambiance qui vous ressemble.

## 1.

**Je m'inspire d'une ambiance qui me correspond**

Découvrez et inspirez-vous des 4 grandes ambiances pensées par nos designers en pages 8 et 9.

*Retour aux sources* **Fabrique Urbaine**  
*aux sources* **Caractère**  
Ligne épurée **affirmé**

Des salles de bains complètes et des suggestions d'associations de finitions vous sont présentées au fil des pages.

**Prenez-les telles quelles ou bien regardez, piochez, mixez !**

## 2.

**Je choisis les matières et coloris de mes meubles**

- Matières texturées (bois, minérales), brillantes ou mates pour les façades et les plans-vasques (céramique, composite, solid surface ou minéral solid).
- Teintes naturelles, épurées ou colorées.
- Coloris de la façade, du plan-vasque et des meubles complémentaires assortis ou contrastés.

## 3.

**J'opte pour des poignées stylées ou bien pour une prise de main design**

- Avec ou sans poignée.
- Association avec les mitigeurs et les pieds.
- Finitions chromées, dorées, noires, blanches, fines ou larges...



## 4.

### Je définis un miroir et un éclairage adaptés

- Miroirs avec rangement (armoire de toilette) ou avec tablettes, système anti-buée...
- Éclairage intégré ou rapporté au miroir, bandeau lumineux LED et indirect.



## 5.

### Je pense aux mitigeurs, aux bondes et à l'option des pieds

- Association avec les autres finitions poignées et miroirs.
- Harmonie ou singularité de votre meuble.
- Finitions dorées, noires ...



# Carnet d'inspirations

Des salles de bains pensées pour tous les goûts, **4 grandes tendances** pour vous inspirer et façonner cette pièce à votre image.


## #1 RETOUR AUX SOURCES

Valeurs d'antan, objets vintage, atmosphère champêtre... offrez-vous un vrai retour aux sources avec une salle de bains au style apaisant et réconfortant.

Pour une ambiance authentique, optez pour des matières naturelles aux couleurs chaudes comme l'osier ou les fleurs séchées et associez-y des éléments de décoration de caractère tels que le cuir ou le bois. La symbiose entre les différents matériaux renforcera le charme de l'espace.



Misez sur les couleurs pastel et naturelles



Optez pour des touches de verdure

## #2 FABRIQUE URBAINE

Pour une salle de bains esprit lofts New-Yorkais ou Londonien, optez pour un style industriel en alliant les matériaux bruts à des touches subtiles de noir qui apporteront de l'élégance à la pièce.

Très en vogue, la verrière intérieure est l'élément phare à intégrer à votre salle d'eau cette année.

Ramenez de la chaleur en recréant une atmosphère tropicale avec de jolies plantes vertes ou des éléments en osier.



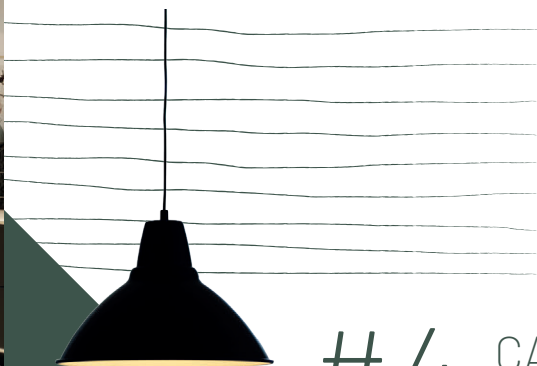

# #3 LIGNE ÉPURÉE

Offrez-vous une salle de bains dans laquelle vous développerez un sentiment de quiétude. Optez pour une pièce sobre dans des tons clairs et doux qui lui apporteront plus de volume.

Purs et naturels, les matériaux et éléments de décoration utilisés peuvent être en bois vieilli, en marbre, en lin... Parsemez l'espace de bougies pour amener de la chaleur et de l'élégance.



Des bougies pour réchauffer l'ambiance



# #4 CARACTÈRE AFFIRMÉ

Oui aux matières de caractère ! Ciment, acier, velours... Accordez matériaux, éléments de décoration et couleurs qui ont du tempérament pour une salle de bains au style affirmé.

Jouez sur les lumières pour un résultat chic et moderne. Choisissez votre couleur fétiche et adaptez-y le reste de votre décoration.



Mélangez les matières pour donner du caractère



## RETOUR AUX SOURCES

# Gamme Swing

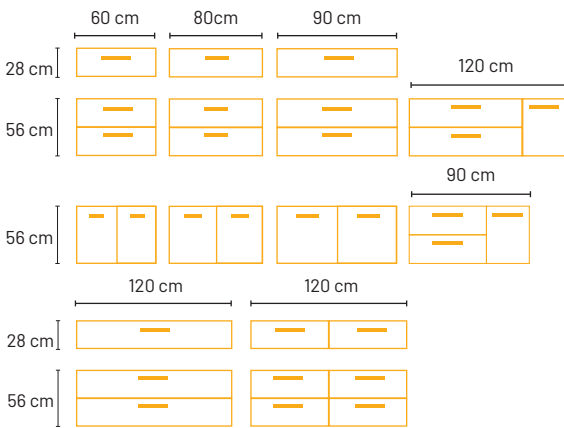
La plus complète des gammes en profondeur 46 cm

Choix, coloris, multiples combinaisons pratiques et fonctionnelles... Swing c'est aussi la possibilité d'avoir une façade à cadre et de choisir parmi 5 plans-vasques.



### PROFONDEUR



### LARGEURS DISPONIBLES



### COLORIS DISPONIBLES



Poignées

Retrouvez toutes les **POIGNÉES DISPONIBLES** en page 61

# Sous l'olivier



## MODÈLE PRÉSENTÉ

Le meuble de rangement idéal pour un quotidien à deux, une double vasque qui allie confort et praticité et un plan stratifié finition Chêne clair qui adoucit l'ensemble. Règne dans cette pièce une ambiance reposante et paisible. Le vert Olive se marie parfaitement au blanc dominant avec des touches de doré (poignées et pieds).

Réf concept 120 cm : S1203

Façade  
Olive - 223

Poignée  
S31

Vasque  
VT1M



## SWING C'EST AUSSI :



La robinetterie encastrée dorée, le détail tendance pour votre salle d'eau, à la fois authentique et élégant. Le mitigeur mural est un gain de place tout en étant un élément décoratif original.

Sa couleur rappelle les détails du meuble vasque et harmonise l'ensemble de la pièce.

## RETOUR AUX SOURCES

# Gamme Loft

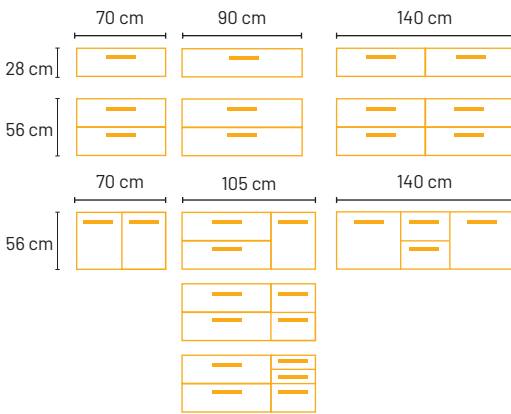
La plus complète des gammes en profondeur 54 cm

À tiroirs ou à portes, les meubles Loft offrent un grand volume de rangement. Personnalisez votre meuble parmi un large choix de coloris, poignées et vasques.


### PROFONDEUR



### LARGEURS DISPONIBLES



### COLORIS DISPONIBLES



Poignées  
Retrouvez toutes les **POIGNÉES DISPONIBLES** en page 61

# Chaleur d'Hiver



## MODÈLE PRÉSENTÉ

Une ambiance chaleureuse traduite par des couleurs douces et des matériaux bruts épurés.

Un meuble vasque d'une couleur sombre le fait ressortir par rapport à l'ensemble de la pièce, doté d'un espace de rangement remarquable, il est l'incontournable de votre salle d'eau.

L'ajout de quelques éléments de décoration sobres va permettre d'unifier l'ensemble.

L'alliance des différentes matières utilisées nous plonge dans un univers familial et agréable.

Réf concept 90 cm : L09L1


Façade  
Ardoise métallisée - 56H

Poignée  
S325

Vasque  
VGLNO



## LOFT C'EST AUSSI :



Optez pour des étagères décoratives. Elles sont d'une praticité optimale en plus d'être un élément de décoration fort.

À portée de main, vous pourrez disposer vos essentiels du quotidien pour optimiser leur fonctionnalité première.

# Gamme Trendy

## Le rangement comme priorité !

Quand les vastes espaces de rangement rencontrent les lignes sobres, c'est la création de la gamme Trendy ! Avec 3 tiroirs, elle est parfaite pour les familles.

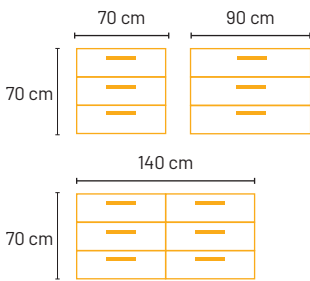
**Le plus :** la double vasque, encore plus pratique !

### PROFONDEUR



54 cm

### LARGEURS DISPONIBLES



### COLORIS DISPONIBLES

Mat



Texturé



Brillant




Poignées

Retrouvez toutes les **POIGNÉES DISPONIBLES** en page 61





# Comme à la maison



## MODÈLE PRÉSENTÉ

Dans cette salle d'eau aux tons clairs et aux matériaux épurés, règne une ambiance calme. Un meuble vasque de taille imposante apporte du caractère à la pièce et notamment une grande possibilité de rangement.

Le carrelage au sol ainsi qu'aux murs permet une bonne résistance et une facilité d'entretien.

Réf concept 140 cm : T14L1

Façade  
Cristal blanc - 175

Poignée  
S29

Plan-vasques  
PC0140S



*La double vasque est idéale pour les familles ou les couples : elle permet plus de confort et un gain de temps au quotidien. Sobre et intemporelle, la couleur blanche s'adapte à tous les styles.*



# Gamme Osmose

**NOUVEAUTÉ : le goût du sur-mesure !**

Entièrement modulable, Osmose vous laisse choisir meubles, pieds, poignées, coloris, finitions... pour une salle de bains en parfaite harmonie avec votre « chez vous » !  
Concevez votre composition jusqu'à 2 m de long au millimètre près.

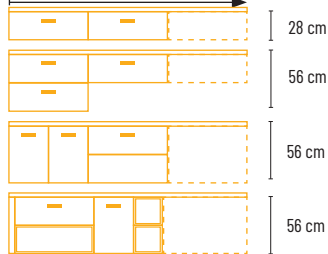
## PROFONDEUR



46 cm

## LARGEURS DISPONIBLES


60 à 200 cm



## COLORIS DISPONIBLES



Mat



Texturé



Brillant

Poignées

Retrouvez toutes les **POIGNÉES DISPONIBLES** en page 61



## OSMOSE C'EST AUSSI :





## MODÈLE PRÉSENTÉ

Se dégage de cette pièce une ambiance chaleureuse et reposante, les matériaux utilisés et la couleur Terracotta qui domine vous plongent dans un voyage exotique.

Adaptable sur-mesure, la largeur de ce meuble épouse celle du pan de mur pour se fondre parfaitement à la pièce. Le plan-vasque et les rangements sous meuble offrent ainsi de beaux volumes.

*Composition de 200 cm*

Façade  
Terracotta - 221

Poignée  
S34

Vasque  
VRECBM



Le plan stratifié en finition Chêne Cognac sur lequel est apposée la vasque s'associe parfaitement à la robinetterie dorée. Beaucoup de charme se dégage de cette vasque à poser rectangulaire.



RETOUR AUX SOURCES

# Gamme Chango

## La gamme accessible

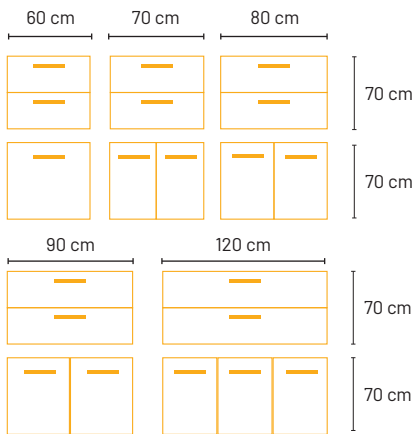
Gamme de petite profondeur et économique, Chango regorge d'atouts : meubles à portes ou à tiroirs avec pieds chromés, et plan céramique, elle propose un miroir à poser et offre des couleurs tendances ou classiques.

### PROFONDEUR



46 cm

### LARGEURS DISPONIBLES




### COLORIS DISPONIBLES

Mat



Texturé



Brillant



Poignées

Retrouvez toutes les **POIGNÉES DISPONIBLES** en page 61

Premier Appartement



### CHANGO C'EST AUSSI :



## MODÈLE PRÉSENTÉ

En emménageant dans votre premier appartement, l'optimisation de l'espace est votre préoccupation première. Ici, le meuble vasque est synonyme de praticité de par sa petite largeur. Sa couleur grise contraste avec les teintes chaudes des murs et du sol. La pièce est conçue de sorte à accueillir un lave-linge ou un sèche-linge.

Réf concept 70 cm : H07L2

Façade  
Sciée gris - 76

Poignée  
S89

Plan-vasque  
PCE70



Les étagères décoratives sont l'idéal pour allier éléments de décoration et produits de toilette à portée de main. Elles ne prennent que peu de place et apportent une touche vivante à la pièce. La possibilité de les aménager à votre convenance personnalise votre salle d'eau.



RETOUR AUX SOURCES

# Gamme Esquisse

**NOUVEAUTÉ : la gamme qui a du style**

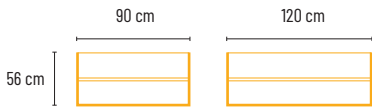
Avec ou sans pied, l'effet de la gamme Esquisse séduit grâce aux différentes possibilités d'associer les couleurs des caissons à celles des façades. Amusez-vous avec des dizaines de combinaisons possibles.

## PROFONDEUR




46 cm

## LARGEURS DISPONIBLES



## COLORIS DISPONIBLES



# Esprit Nordique



## MODÈLE PRÉSENTÉ

Inspirée de la décoration scandinave, cette salle de bains associe la chaleur du bois à la clarté du blanc. Les pieds trapèzes associés à un motif géométrique renforcent cette ambiance nordique. Les finitions blanc et bois se retrouvent sur les meubles complémentaires de la colonne miroir et de la commode.

Réf concept 90 cm : E09H1

Façade  
Opale blanc - 375

Caisson  
Chêne clair - 47H


Plan-vasque  
PMS90



Pour un total look et toujours plus de rangements dans votre salle d'eau, déclinez votre meuble vasque en commode d'appoint. Vous pourrez y ranger votre linge de bain ou autres accessoires de toilette.



## ESQUISSE C'EST AUSSI :



FABRIQUE URBAINE

# Gamme Fabrik

**Le choix du design !**

Avec ses meubles design et ses ossatures en aluminium noir, Fabrik offre une finition au style industriel jusqu'au contour noir des miroirs.

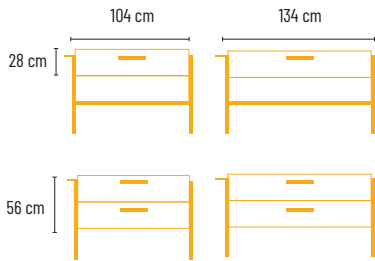
**Le plus :** le porte-serviette intégré !

## PROFONDEUR




46 cm

## LARGEURS DISPONIBLES



## COLORIS DISPONIBLES



Poignées  
Retrouvez toutes les  
**POIGNÉES DISPONIBLES**  
en page 61

Séjour à

# NEW-YORK

Le porte-serviette intégré au meuble, le détail pratique qui fait la différence et amène une touche urbaine à la salle de bains.

## FABRIK C'EST AUSSI :



## MODÈLE PRÉSENTÉ

Le continent américain s'invite dans votre salle de bains, les briques rouges et la finition noire mate de la vasque créent un univers typique. Le plan stratifié en finition Chêne brut est l'idéal pour mixer les matières.

Réf concept 104 cm : F09E2

Façade  
Chêne brut - 53H

Poignée  
S30

Vasque  
V GALNO



FABRIQUE URBAINE

# Gamme Loft

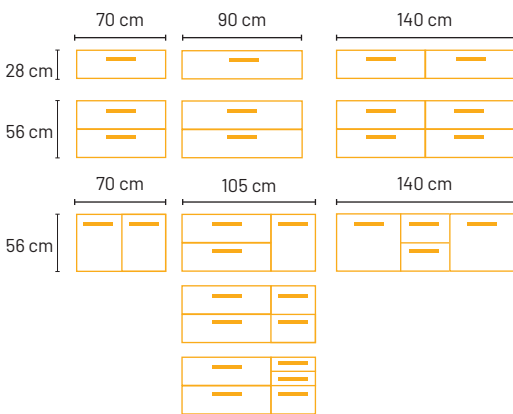
La plus complète des gammes en profondeur 54 cm

À tiroirs ou à portes, les meubles Loft offrent un grand volume de rangement. Personnalisez votre meuble parmi un large choix de coloris, poignées et vasques.



## PROFONDEUR



## LARGEURS DISPONIBLES



## COLORIS DISPONIBLES



Poignées  
Retrouvez toutes les **POIGNÉES DISPONIBLES** en page 61

# CITADINE

LOFT C'EST AUSSI :





## MODÈLE PRÉSENTÉ

Avec la volonté d'avoir une salle de bains unique, optez pour une couleur différenciante qui reflète votre personnalité et qui est facilement adaptable au reste du décor.

La vasque blanche aspire à un meuble lumineux et classique, associée au reste, votre salle d'eau a du caractère !

Réf concept 105 cm : L10T1

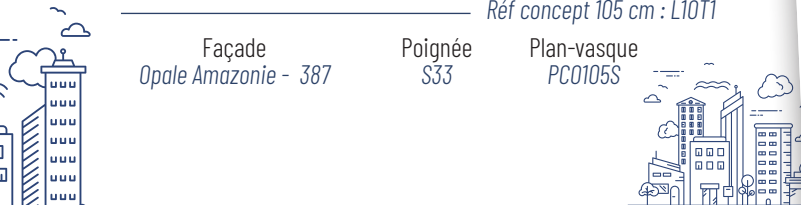
Façade  
Opale Amazonie - 387

Poignée  
S33

Plan-vasque  
PC0105S



Ici, le miroir et la tablette ne font qu'un. Placé à la bonne hauteur le miroir est doublement fonctionnel grâce à la possibilité d'y apposer des objets sur la tablette. La finition de couleur verte Amazonie rappelle le meuble vasque et tend à un ensemble tendance et harmonieux.



FABRIQUE URBAINE

# Gamme Esquisse

**NOUVEAUTÉ : la gamme qui a du style !**

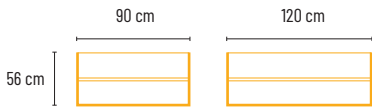
Avec ou sans pied, l'effet de la gamme Esquisse séduit grâce aux différentes possibilités d'associer les couleurs des caissons à celles des façades. Amusez-vous avec des dizaines de combinaisons possibles.

## PROFONDEUR




46 cm

## LARGEURS DISPONIBLES



## COLORIS DISPONIBLES



Petite

# BORDELAISE

## ESQUISSE C'EST AUSSI :



### MODÈLE PRÉSENTÉ

Façade bleu nuit et finition bois, plan-vasque blanc, robinetterie de couleur dorée... Les finitions de ce modèle amènent un effet urbain chic.

Pour encore plus de caractère, mariez les tons froids à une crédence géométrique et à des détails en métal noir comme ici sur l'étagère ouverte.

Réf concept 90 cm : E09C1

Façade  
Opale marine - 385

Caisson  
Chêne clair - 47H

Plan-vasque  
PCE90N



La pleine largeur du plan-vasque blanc souligne les finitions du meuble et renforce la légèreté amenée par le meuble suspendu.



FABRIQUE URBAINE

# Gamme Swing

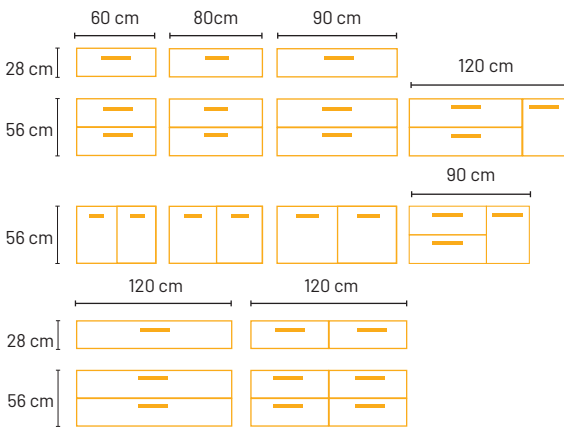
La plus complète des gammes en profondeur 46 cm

Choix, coloris, multiples combinaisons pratiques et fonctionnelles... Swing c'est aussi la possibilité d'avoir une façade à cadre et de choisir parmi 5 plans-vasques.


## PROFONDEUR



## LARGEURS DISPONIBLES



## COLORIS DISPONIBLES



Poignées  
Retrouvez toutes les **POIGNÉES DISPONIBLES en page 61**

Atelier

# REVISITÉ

## SWING C'EST AUSSI :



## MODÈLE PRÉSENTÉ

Le mariage entre les briques rouges et le noir du meuble, de la robinetterie et du miroir amène une ambiance déco atelier. La façade à cadre du meuble suspendu ainsi que la double vasque blanche offrent un aspect chic à l'ensemble. Ajoutez une touche déco en installant des plantes vertes dans la pièce.



Réf concept 120 cm : S12E3

Façade  
Millésime noir - 479

Poignée  
S28

Plan-vasque  
PMS120

Si vous optez pour une simple vasque déportée, le meuble devient aussi pratique qu'élégant. Ses grands tiroirs, sublimes par des poignées coquilles, permettent d'organiser votre quotidien.



FABRIQUE URBAINE

# Gamme Rivage

La gamme «sans-poignée»

Avec une profondeur de 46 cm, les meubles Rivage séduisent grâce à l'effet sans poignée et leur combinaison de coloris caissons/façades.

**Le plus :** permettre de différencier le coloris des façades de celui des caissons en choisissant parmi les 22 décors proposés.

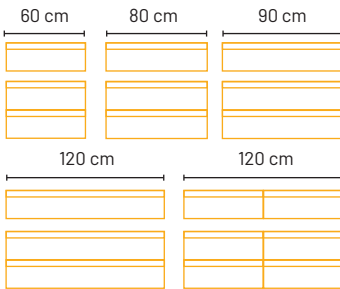


## PROFONDEUR




46 cm

## LARGEURS DISPONIBLES



## COLORIS FAÇADES ET CAISSONS DISPONIBLES

Mat



Texturé



Brillant



En plus d'un grand meuble vasque, l'ajout de niches est un gain d'espace. Intégrées à même le mur, les niches sont faciles d'accès et peu encombrantes. Leur double fonction de décoration et d'optimisation d'espace est fortement appréciable.

### MODÈLE PRÉSENTÉ

Avec le bleu Curaçao, embarquez pour une escapade en bord de mer. À la fois douce et originale, cette couleur de meuble rendra votre salle de bains unique. Harmonisez l'ensemble de la pièce en utilisant le même coloris pour vos meubles complémentaires tels que la colonne ou les niches de rangement. Profitez de grands tiroirs pour un rangement optimal.

Façade  
Curaçao - 229


Caisson  
Curaçao - 229

Réf concept 80 cm : R08N1

Plan-vasque  
PCE80N



### RIVAGE C'EST AUSSI :



FABRIQUE URBAINE

# Gamme Osmose

**NOUVEAUTÉ : le goût du sur-mesure !**

Entièrement modulable, Osmose vous laisse choisir meubles, pieds, poignées, coloris, finitions... pour une salle de bains en parfaite harmonie avec votre « chez vous » !  
Concevez votre composition jusqu'à 2 m de long au millimètre près.

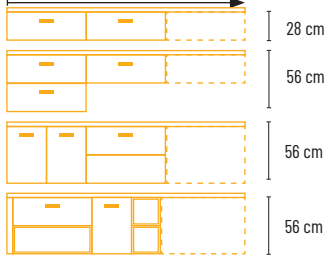
## PROFONDEUR



46 cm

## LARGEURS DISPONIBLES


60 à 200 cm



## COLORIS DISPONIBLES



Mat



Texturé




Brillant

Retrouvez toutes les **POIGNÉES DISPONIBLES** en page 61

# Jungle URBAINNE

## OSMOSE C'EST AUSSI :





## MODÈLE PRÉSENTÉ

Règne dans cette pièce une ambiance tropicale, la couleur verte dynamique vous fait voyager dans un univers rafraîchissant et végétal.

Le meuble double vasque s'associe parfaitement à une vie de famille et s'adapte facilement à un quotidien à plusieurs. L'asymétrie du meuble vient casser les codes et apporter de l'originalité.

Composition de 200 cm

Façade  
Tropical - 224

Poignée  
S33

Vasque  
VRONNO



Les miroirs ont pour caractéristique d'agrandir la pièce. Ici, les différents diamètres permettent de jouer avec les autres éléments de décoration de la pièce et épousent la voûte. Optez pour un papier peint à motif végétal sur le mur principal de votre salle de bains pour faire de la nature l'élément phare du décor.



LIGNE ÉPURÉE

# Gamme Rivage

La gamme «sans-poignée»

Avec une profondeur de 46 cm, les meubles Rivage séduisent grâce à l'effet sans poignée et leur combinaison de coloris caissons/façades.

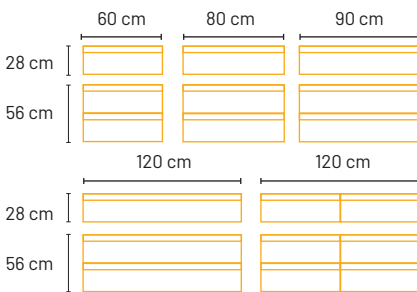
**Le plus :** permettre de différencier le coloris des façades de celui des caissons en choisissant parmi les 22 décors proposés.

## PROFONDEUR




46 cm

## LARGEURS DISPONIBLES




## COLORIS FAÇADES ET CAISSONS DISPONIBLES

Mat



Texturé



Brillant



# Lait d'avoine

## RIVAGE C'EST AUSSI :



p.30



p.48



## MODÈLE PRÉSENTÉ

La salle d'eau étant une des pièces principales, choisissez un ensemble de teintes douces pour un cadre de vie dans lequel vous vous sentez au mieux.

Le plan de dépose du meuble vasque est une caractéristique fortement appréciée pour son apport d'espace et le gain de place qu'il propose.

Réf. concept 120 cm : R1205

Façade  
Chêne clair - 47H

Caisson  
Opale blanc - 375

Plan-vasque  
PMS120G



Le caisson Opale blanc et la façade Chêne clair offrent un jeu de couleurs et de matières à l'origine du charme du meuble. Une composition travaillée pour amener de la lumière à la pièce.



LIGNE ÉPURÉE

# Gamme Loft

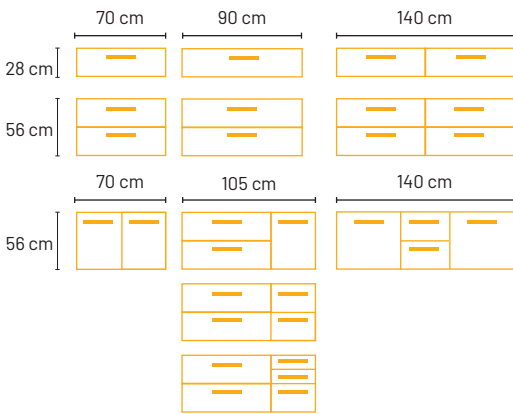
La plus complète des gammes en profondeur 54 cm

À tiroirs ou à portes, les meubles Loft offrent un grand volume de rangement. Personnalisez votre meuble parmi un large choix de coloris, poignées et vasques.



## PROFONDEUR



## LARGEURS DISPONIBLES



## COLORIS DISPONIBLES



Poignées  
Retrouvez toutes les **POIGNÉES DISPONIBLES en page 61**

# Tout Simplement

## LOFT C'EST AUSSI :



p.12



p.24

## MODÈLE PRÉSENTÉ

Les volumes généreux ont pour rôle de créer une pièce confortable et agréable, l'ensemble simple et épuré permet de se détendre et se sentir apaisé.

Un coloris noir mat pour le meuble vasque et un plan-vasques blanc brillant, c'est le combo parfait pour une salle d'eau élégante.

Composition 140 cm : MILI140 - PC0140S - SV1T70 - SV2T70

Façade  
Opale noir - 379

Poignée  
S28

Plan-vasques  
PC0140S

Le miroir, un élément de décoration fortement apprécié, permet d'agrandir considérablement votre pièce.

Placé stratégiquement par rapport à la fenêtre, il permettra d'augmenter la luminosité dans votre salle de bains.

En plus de son côté esthétique, cette colonne sert de rangement et est un réel gain de place.



Tout  
Simplement

LIGNE ÉPURÉE

# Gamme Équilibre

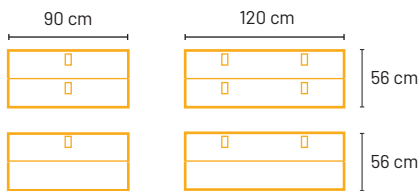
**NOUVEAUTÉ : la gamme aux détails déco !**

La gamme Équilibre a le souci du détail : poignées languettes, pieds « scandi » pour un rendu nordique, ou encore la combinaison d'un tiroir et d'une niche pour un effet déco renforcé !

## PROFONDEUR




## LARGEURS DISPONIBLES



## COLORIS DISPONIBLES

Mat



Texturé



Brillant



Caisson



Poignées

Retrouvez toutes les **POIGNÉES DISPONIBLES** en page 61

# Couleurs du Sud



## ÉQUILIBRE C'EST AUSSI :



La vasque en céramique blanc mat rappelle la poignée languette de couleur identique. L'association de ces deux éléments apporte une cohérence à l'ensemble de cette pièce particulièrement colorée. L'avantage de la teinte blanche ? Sa facilité à s'accorder à un grand nombre de teintes et d'éléments différents.

## MODÈLE PRÉSENTÉ

Aux couleurs printanières, cette salle d'eau nous fait voyager dans le sud ensoleillé. Une ambiance chaleureuse résulte de l'alliance entre les différentes teintes de la pièce. La façade Terracotta ajoute une note chaude et profonde.

Composition 90 cm : Q09V1

Façade  
Terracotta 221

Caisson  
Chêne clair - 47H

Poignée  
S41

Vasque  
VRONBM



*Une niche plutôt qu'un tiroir fermé est une option qui permet un rangement facile d'accès et une possibilité de transformer les éléments rangés en objets décoratifs. Cette caractéristique agrandit visuellement le meuble.*

LIGNE ÉPURÉE

# Gamme Swing

La plus complète des gammes en profondeur 46 cm

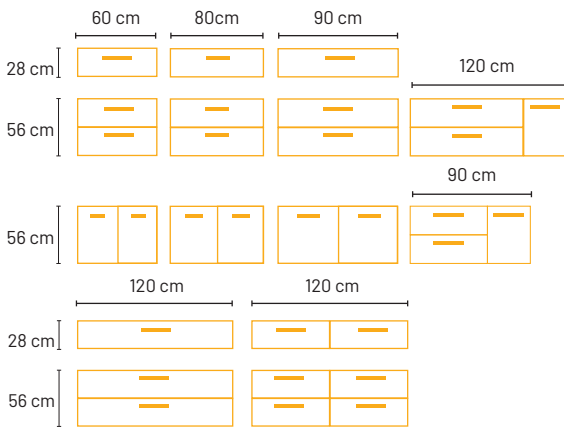
Choix, coloris, multiples combinaisons pratiques et fonctionnelles... Swing c'est aussi la possibilité d'avoir une façade à cadre et de choisir parmi 5 plans-vasques.

## PROFONDEUR





46 cm

## LARGEURS DISPONIBLES

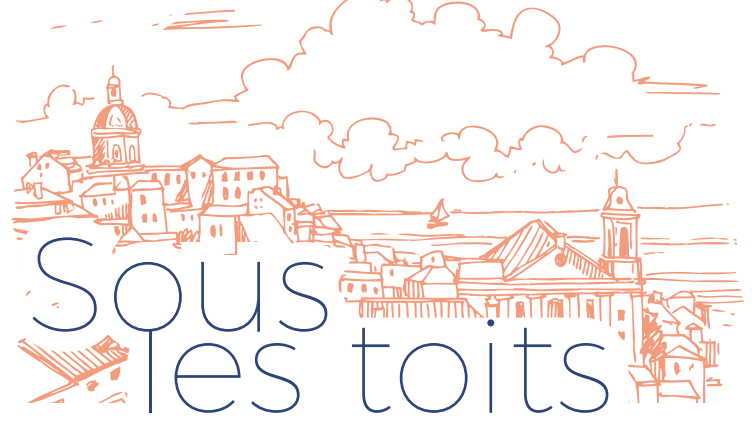


## COLORIS DISPONIBLES



Poignées

Retrouvez toutes les **POIGNÉES DISPONIBLES** en page 61



## SWING C'EST AUSSI :





## MODÈLE PRÉSENTÉ

Créez votre bulle de bien-être sous les toits avec une composition à la fois pratique et chaleureuse. La luminosité du blanc est renforcée par de fines poignées inox et se marie à la chaleur du bois des étagères. Idéal pour les couples, jouez sur deux meubles vasques individuels... chacun y trouvera son bonheur.

Réf concept 60 cm : S06K

Façade  
*Opale blanc - 375*

Poignée  
*S32*

Plan-vasque  
*PCE60*



Donnez vie à votre salle d'eau !  
Accessoirisez-la d'éléments déco en osier ou bien de plantes vertes pour lui apporter de la chaleur.

Étant une pièce humide, privilégiez des plantes tropicales qui s'adaptent au mieux à l'humidité et à sa température, un vrai brin de nature qui s'invite chez vous.



LIGNE ÉPURÉE

# Gamme Osmose

**NOUVEAUTÉ : le goût du sur-mesure !**

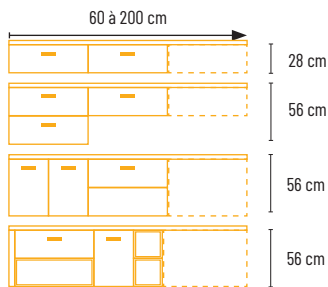
Entièrement modulable, Osmose vous laisse choisir meubles, pieds, poignées, coloris, finitions... pour une salle de bains en parfaite harmonie avec votre « chez vous » !  
Concevez votre composition jusqu'à 2 m de long au millimètre près.

## PROFONDEUR



46 cm

## LARGEURS DISPONIBLES




## COLORIS DISPONIBLES

Mat



Texturé



Brillant



Poignées


Retrouvez toutes les **POIGNÉES DISPONIBLES** en page 61

# Premières Amours



Très tendance, le Mix & Match terrazzo avec le bois habille considérablement la pièce. Placé sur les murs et/ou sur les sols, ce motif coloré se marie idéalement avec la couleur abricot du meuble vasque.

## OSMOSE C'EST AUSSI :



## MODÈLE PRÉSENTÉ

Très colorée et charmante, l'ambiance nous plonge ici au cœur d'un univers pétillant rempli de douceur. Entre couleurs chaudes et touches de bois, le grand meuble est la réponse idéale à vos nombreux éléments du quotidien.


Le double plan de toilette permet de lui associer plusieurs fonctionnalités, rangements, coiffeuse...

*2 compositions de 160 cm*

Façade  
Abricot - 220

Poignée  
S31

Vasque  
VRONBM



Premières  
Amours

CARACTÈRE AFFIRMÉ

# Gamme Équilibre

**NOUVEAUTÉ : la gamme aux détails déco !**

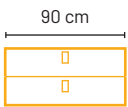
La gamme Équilibre a le souci du détail : poignée languette, pieds « scandi » pour un rendu nordique, ou encore la combinaison d'un tiroir et d'une niche pour un effet déco renforcé !

## PROFONDEUR



46 cm

## LARGEURS DISPONIBLES



90 cm



120 cm

56 cm



56 cm

## COLORIS DISPONIBLES



Mat



Texturé



Brillant



Caisson

Poignées

Retrouvez toutes les **POIGNÉES DISPONIBLES** en page 61

# Rétro Chic



*Le contour du meuble de finition en chêne clair est une touche d'originalité pour votre salle de bains. Il s'associe facilement avec tout autre élément de la même teinte au sein de la pièce.*

## ÉQUILIBRE C'EST AUSSI :



p.38

## MODÈLE PRÉSENTÉ

Votre salle de bains prend des allures rétro-chic ! Le contraste entre les couleurs claires et sombres des meubles suspendus, tout comme le contraste de la forme des miroirs et des caissons, amènent du caractère à la pièce. Séparés et parfaitement adaptés à un quotidien à deux, les meubles sont sublimes par le détail de la poignée languette.

Réf concept 90 cm : Q0902

Façade  
Opale noir - 379

Caisson  
Chêne clair - 47H

Poignée  
S41

Vasque  
VRONNO



CARACTÈRE AFFIRMÉ

## Gamme Swing

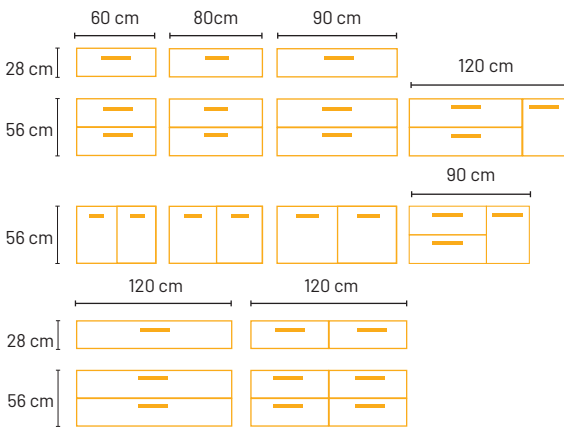
La plus complète des gammes en profondeur 46 cm

Choix, coloris, multiples combinaisons pratiques et fonctionnelles... Swing c'est aussi la possibilité d'avoir une façade à cadre et de choisir parmi 5 plans-vasques.



### PROFONDEUR



### LARGEURS DISPONIBLES



### COLORIS DISPONIBLES



Poignées

Retrouvez toutes les **POIGNÉES DISPONIBLES** en page 61

# Cœur de Pierre



## MODÈLE PRÉSENTÉ

Dans un ensemble masculin, les différents matériaux et teintes s'assemblent pour un rendu chic. Le coloris Chêne Cognac est l'élément clé de cette pièce, associé à des éléments sombres, il ressort considérablement et reflète votre goût prononcé pour le design.

Réf concept 80 cm : S08C1

Façade  
Chêne Cognac - 57H

Poignée  
S33

Plan-vasque  
PCE80N



*De par sa forme originale, ce meuble se démarque et se remarque. En plus de son espace de rangement idéal, sa configuration amène une surface supplémentaire pour installer vos produits de soin.*

## SWING C'EST AUSSI :



CARACTÈRE AFFIRMÉ

## Gamme Rivage

La personnalisation selon vos envies

Avec une profondeur de 46 cm, les meubles Rivage séduisent grâce à l'effet sans poignée et leur combinaison de coloris caissons et façades.

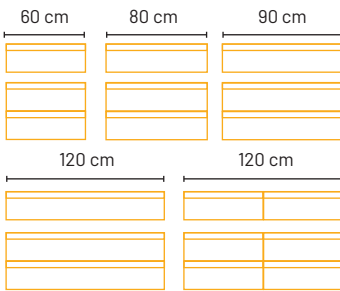
**Le plus :** permettre de différencier le coloris des façades de celui des caissons en choisissant parmi les 22 décors proposés.

### PROFONDEUR




46 cm

### LARGEURS DISPONIBLES



### COLORIS DISPONIBLES

Mat



Texturé



Brillant



# Parfum d'Alfama





## MODÈLE PRÉSENTÉ

Un motif de caractère remarquable qui habille une large superficie de la salle d'eau reflète un style qui a du tempérament. On assume le noir que l'on retrouve avec le mitigeur et la colonne de douche mais aussi en contour des miroirs et du pare-douche. Une touche masculine subtile !

Réf concept 90 cm : R09E1

Façade  
Chêne vintage - 46H

Caisson  
Chêne vintage - 46H

Plan-vasque  
PMS90



Une poignée synonyme de discrétion, il s'agit ici d'un élément primordial parfaitement intégré au meuble. Votre meuble vasque gagne en modernité grâce à sa conception design tout en gardant une excellente prise en main.

## RIVAGE C'EST AUSSI :



CARACTÈRE AFFIRMÉ

# Gamme Chango

La gamme accessible

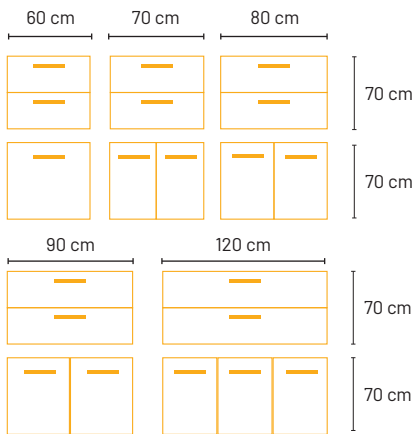
Gamme de petite profondeur et économique, Chango regorge d'atouts : meubles à portes ou à tiroirs avec pieds chromés, et plan céramique, elle propose un miroir à poser et offre des couleurs tendances ou classiques.

## PROFONDEUR



46 cm

## LARGEURS DISPONIBLES




## COLORIS DISPONIBLES

Mat



Texturé



Brillant



Poignées

Retrouvez toutes les **POIGNÉES DISPONIBLES** en page 61

# Bain de lumière

CHANGO C'EST AUSSI :



De grande taille, ce miroir est idéal pour un quotidien en famille. Apposé directement sur le meuble vasque, sa hauteur permet aux enfants de pouvoir se voir. Sa surface généreuse agrandit la salle de bains et lui amène de la lumière.

## MODÈLE PRÉSENTÉ

Cette salle d'eau est le reflet d'un univers de douceur, les touches de roses sont accentuées par l'ensemble de la pièce blanche. Le meuble vasque est ici l'élément phare, il apporte audace et caractère tout en gardant une cohérence avec ses poignées de couleur noire.

Son format à double porte permet un espace de rangement idéal et un accès pratique.

Réf concept 90 cm : H09M1

Façade  
Abricot - 220

Poignée  
S30

Plan-vasque  
PCE90



## CARACTÈRE AFFIRMÉ

# Gamme Osmose

**NOUVEAUTÉ : le goût du sur-mesure !**

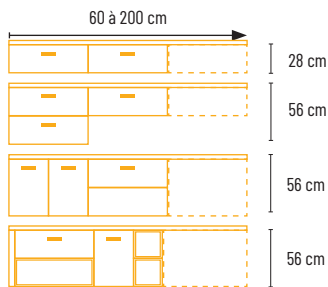
Entièrement modulable, Osmose vous laisse choisir meubles, pieds, poignées, coloris, finitions... pour une salle de bains en parfaite harmonie avec votre « chez vous » !  
Concevez votre composition jusqu'à 2 m de long au millimètre près.

### PROFONDEUR



46 cm

### LARGEURS DISPONIBLES




### COLORIS DISPONIBLES

Mat



Texturé



Brillant



Poignées

Retrouvez toutes les **POIGNÉES DISPONIBLES** en page 61

# Ornement



## MODÈLE PRÉSENTÉ

Lumineuse, cette salle d'eau promet un quotidien agréable et apaisant. Aérien, le meuble suspendu trouve son caractère en associant sa façade verte à l'élégance d'un plan stratifié en finition terrazzo gris.

Le mélange des détails dorés et noirs renforce le cachet de la pièce.

Composition de 130 cm

Façade  
Opale Amazonie - 387

Poignée  
S34

Vasque  
VRONBM

En vogue, la tendance marbre s'est démarquée au fil des saisons, de couleur blanche elle reflète la lumière et réveille l'atmosphère de la pièce.  
Le marbre se fond naturellement dans le décor et apporte instantanément du raffinement à l'ensemble de la salle de bains. Il est aussi agréable à voir qu'à toucher, son entretien se trouve être simple et rapide.



## OSMOSE C'EST AUSSI :



CARACTÈRE AFFIRMÉ

# Gamme Allure

L'élégance des lignes

**Le plus :** sa poignée profil intégrée à la façade, en finition inox ou noir.

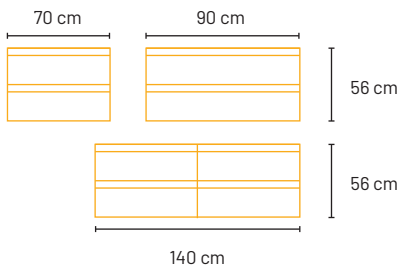
Le profil intégré sublime les lignes du meuble pour un effet «sans poignée». Avec sa grande profondeur et un large choix des coloris, la gamme Allure séduit par son originalité.

## PROFONDEUR



54 cm

## LARGEURS DISPONIBLES



## COLORIS DISPONIBLES

Mat



Texturé



Brillant



# Noir C Noir

## ALLURE C'EST AUSSI :



## MODÈLE PRÉSENTÉ

Optez pour une salle d'eau majoritairement noire pour un aspect chic garanti. Le Noir ardoise favorise le contraste avec les différentes teintes de noir et entraîne une ambiance industrielle. Le tout associé à des accessoires en bois, cette pièce aspire à un look contemporain.

Ref. concept 90 cm : A09C1

Façade  
Noir ardoise - 92

Poignée profil  
NPMU

Vasque  
VRECNO



Sans poignée, ce meuble est synonyme de sobriété et minimalisme. La pureté de ce design met en évidence la fonctionnalité de ce meuble. Conçus pour une utilisation facile, les tiroirs sont également synonyme d'esthétisme.



ASTUCIO

# Lave-mains

La gamme qui flatte tous les espaces

Choix des coloris et meubles portes, la gamme Lave-mains répondra à tous vos critères pour aménager votre petit coin !

## MODÈLE PRÉSENTÉ

Incontournable dans votre espace de toilette, pensez à ajouter un point d'eau. Astucieux pour son côté pratique, il offre un point de rangement en plus. Fin et de taille modeste, son intégration se veut optimale.

Composition 40 cm : MILM40 PCE40LM LMP40

Façade  
Chêne du Jura - 40

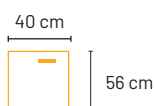
Poignée  
S355

Plan-vasque  
PCE40LM

### PROFONDEUR



### LARGEUR DISPONIBLE



### COLORIS DISPONIBLES

Mat



Texturé



Brillant



Poignées

Retrouvez toutes les **POIGNÉES DISPONIBLES** en page 61



De couleur sobre, le plan céramique dispose d'une forme qui offre une utilisation et un entretien simples. Son gabarit s'adapte à tous vos petits espaces.



ASTUCIO

# Lindy

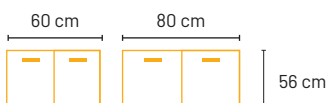
**NOUVEAUTÉ : la gamme parfaite pour vos petits espaces**

Laissez-vous surprendre par la petite profondeur des meubles portes et du plan en céramique dédié, idéale pour installer un espace d'eau dans un endroit restreint !

## PROFONDEUR



## LARGEURS DISPONIBLES



## COLORIS DISPONIBLES

Mat



Texturé



Brillant



Poignées

Retrouvez toutes les **POIGNÉES DISPONIBLES en page 61**

## MODÈLE PRÉSENTÉ

Avec ce coloris abricot, ce meuble de taille modeste égaye votre salle d'eau et permet un gain de place considérable.

Les poignées sont pensées pour un quotidien pratique et un accès aux rangements facile.

Réf concept 80 cm : S08H1

Façade  
Abricot - 220

Poignée  
S89

Plan-vasque  
PCE80Y



Ce plan de couleur blanche est appréciable pour ses bords généreux sur lesquels peuvent être apposés différents éléments essentiels ou décoratifs.  
L'avantage indéniable de ce plan en céramique est sa forte résistance à la chaleur et aux taches.

ASTUCIO

# Lave-linge

La gamme spéciale optimisation de place

Plage de dépose, 65 cm de profondeur, décalage technique prévu pour la tuyauterie... cette gamme est intégralement pensée pour optimiser l'espace de la salle de bains avec lave-linge.

## MODÈLE PRÉSENTÉ

Sur pieds, ce meuble sous vasque est couvert d'un plan vasque blanc brillant idéal pour intégrer votre lave-linge. Le jambage coordonne l'ensemble et permet une harmonie globale.

Réf concept 124 cm : LL12L3

Façade  
Ardoise métallisée - 56H

Poignée  
S89

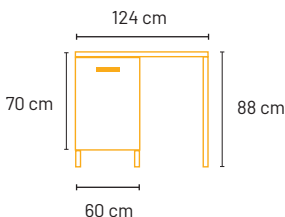
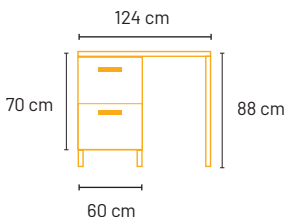
Plan-vasque  
PC0124LLD

### PROFONDEUR



65 cm

### LARGEURS DISPONIBLES



### COLORIS DISPONIBLES


Mat



Texturé



Brillant



Poignées

Retrouvez toutes les **POIGNÉES DISPONIBLES** en page 61



Choisissez d'associer la couleur de votre lave-linge à celle de votre meuble de salle de bains ou bien jouez le contraste des couleurs !  
**Astuce pratique :** installez une panier à linge sale non loin de votre meuble, vous n'aurez plus qu'à remplir la machine.

# Estia

**NOUVEAUTÉ : la salle de bains accessible à tous**

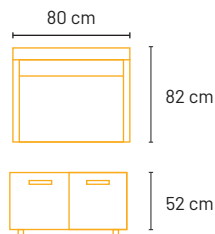
La gamme Estia permet aux personnes à mobilité réduite de déplacer le meuble de rangement facilement afin de pouvoir positionner le fauteuil roulant. Elle est composée de meubles indépendants : le meuble vasque fixé au mur et le meuble de rangement aux 4 roulettes multidirectionnelles. Avec ses nombreux coloris, elle s'harmonise avec tous les intérieurs. L'esthétisme pour tous !

## PROFONDEUR



54 cm

## LARGEURS DISPONIBLES



## COLORIS DISPONIBLES

Mat



Texturé



Brillant



Poignées

Retrouvez toutes les **POIGNÉES DISPONIBLES en page 61**

## MODÈLE PRÉSENTÉ

Pensés dans la praticité, les éléments composants cette salle d'eau s'allient pour un ensemble agréable et adaptable à tous. Le grand miroir convient à toutes les tailles et permet d'agrandir la pièce. La teinte olive du meuble est la touche originale et tendance à adopter.

Composition 80 cm : **MIRO80LED - PC080S - SV80 - B80R**

Façade  
Olive - 223

Poignée  
S89

Plan-vasque  
PC080S



La particularité de ce meuble est sa possibilité de déplacement facile au sein de la pièce. Doté de roulettes multidirectionnelles, son emplacement peut varier selon les besoins. Sa mobilité alliée à son espace de rangement avantageux est un réel atout à considérer pour une salle d'eau fonctionnelle.

# Meubles Complémentaires

Pour un maximum de rangements dans votre salle d'eau, toutes nos gammes de meubles peuvent être associées à des meubles complémentaires : commode, demi-colonne, colonne, niche, étagère... Ouverts ou fermés, assortis ou dépareillés, créez l'ambiance qui vous ressemble.



## DEMI-COLONNES 35 CM

- Existe en 1 porte ou 1 porte et 2 tiroirs
- Hauteur 86 cm

## RANGEMENTS À TIROIRS / COMMODES

- Existe en largeur 60 cm, 70 cm, 80 cm et 90 cm
- Existe en hauteur 28 cm, 56 cm et 70 cm



## NICHES

- Existe en position haute ou basse et en de nombreuses dimensions et coloris

## ÉTAGÈRES

- Existe en verre en largeur 30 cm, 50 cm et 70 cm
- Existe en panneau assorti en largeur 40 cm, 60 cm, 80 cm et 90 cm



## COLONNES 35 CM

- Existe en 2 portes, 2 portes et 2 tiroirs ou 1 porte miroir double-face
- Hauteur 168 cm

## COLONNES 40 CM

- Existe en porte coloris modèle ou cadre aluminium noir avec miroir ou verre fumé
- Hauteur 140 cm






# Finitions

Un grand choix de finitions s'offre à vous pour personnaliser la façade de votre meuble, entre teintes naturelles, épurées ou colorées ainsi que matières texturées, brillantes ou mates.

Si vous optez pour un meuble avec poignées, pensez à les associer avec les mitigeurs et pieds de votre meuble pour un design harmonieux.

Retrouvez toutes les associations de coloris possibles par taille de meuble en page 66

## FAÇADES



## POIGNÉES





# Plans de toilette

## Plans-vasques

PROFONDEUR  
54 CM



**Composite Savane - blanc brillant**  
Existe en largeur 70 cm, 80 cm, 90 cm, 105 cm vasque à gauche, 140 cm double-vasque



**Solid Surface - blanc mat**  
Existe en largeur 70 cm, 90 cm, 140 cm double-vasque

PROFONDEUR  
46 CM



**Céramique - blanc brillant**  
Existe en largeur 60 cm, 70 cm, 80 cm, 90 cm, 90 cm vasque à gauche, 120 cm vasque à gauche, 120 cm double-vasque



**Céramique Nubi - blanc brillant**  
Existe en largeur 80 cm, 90 cm, 120 cm



**Composite - blanc brillant**  
Existe uniquement en largeur 120 cm



**Minéral Solid - blanc mat**  
Existe en largeur 80 cm, 90 cm, 90 cm vasque à gauche, 120 cm vasque à gauche, 120 cm double-vasque

ASTUCIO



**Composite Lave-linge - blanc brillant**  
Existe en largeur 124 cm vasque à gauche, 124 cm vasque à droite, Profondeur 65 cm



**Céramique LINDY - blanc brillant**  
Existe en largeur 60 cm, 80 cm  
Profondeur 36 cm



**Lave-mains Céramique - blanc brillant**  
Existe uniquement en largeur 40 cm  
Profondeur 22 cm

À poser ou encastrée, le choix de votre vasque se fait en même temps que les finitions du plan qui l'accueillera. Taille, forme, surface de plage de dépose disponible, matière, coloris... Configurez-le en harmonie avec votre meuble ou en totale singularité ! Pensez aussi aux mitigeurs et aux bondes qui peuvent être directement intégrés ou bien muraux.

## Vasques



**Vasque Mosaïque**  
Composite - blanc brillant



**Vasque Timbre**  
Céramique - blanc brillant



**Vasque Rectangulaire**  
Céramique - blanc mat



**Vasque Rectangulaire**  
Céramique - noir mat



**Bol Galet**  
Céramique - Blanc brillant



**Bol Galet**  
Céramique - noir mat




**Vasque ronde**  
Céramique - blanc mat



**Vasque ronde**  
Céramique - noir mat

## Plans stratifiés



Chêne clair

Chêne du Jura


Chêne vintage

Chêne brut

Chêne Cognac

Artic blanc

Terrazzo couleur



Noir ardoise

Béton blanc

Béton taloché

Ardoise métallisée

Marbre blanc

Marbre noir

Terrazzo gris

## Mitigeurs



Spécifique pour  
Chango



Collection chromée



Collection noire mate



Collection dorée

# Miroirs

Miroir simple ou double, avec ou sans rangement, avec ou sans tablette... Cet indispensable de la salle de bains s'adapte à votre quotidien. Optez pour un système anti-buée ainsi qu'un éclairage ou un bandeau lumineux LED intégré, idéal pour les pièces d'eau sans fenêtre.

## MIROIRS ÉCLAIRÉS



**Linéa**  
Existe en largeur 90 cm  
et 140 cm



**Tablette noire**  
Existe en largeur  
80 cm, 90 cm et 120 cm




**Kuba**  
Existe en largeur  
50 cm



**Chapala**  
Existe en largeur  
50,5 cm



## MIROIRS À POSER



**Miroir Eco LED**  
Existe en largeur  
60 cm, 70 cm,  
80 cm, 90 cm et  
120 cm



**Miroir LED**  
Existe en largeur  
60 cm, 70 cm,  
80 cm, 90 cm et  
120 cm




---

## MIROIRS RÉTRO-ÉCLAIRÉS

---

### Néa

Existe en largeur 80 cm, 90 cm, 120 cm et 140 cm




### Miroir rond

Existe en diamètre 75 cm



### Huron

Existe en diamètre 50 cm et 70 cm



### Volta

Existe en largeur de 65 cm



### Obi

Existe en largeur de 45 cm



---

## MIROIRS AVEC RANGEMENTS

---



### Miroir tablette

Existe en largeur  
60 cm, 90 cm, 105cm  
et 120 cm



### Armoire de toilette

Existe en largeur 60 cm, 70 cm,  
90 cm, 120 cm et 140 cm

LOFT ALLURE TRENDY

RIVAGE ESQUISSE SWING EQUILIBRE FABRIK OSMOSE CHANGO

LINDY LAVE-MAINS

ESTIA LAVE-LINGE

PROFONDEUR  
en cm

54 54 54

46 46 46 46 46 46 46

36 22

54 65

LARGEUR  
en cm

40	X	X	X
60	X	X	X
70	●	●	●
80	X	X	X
90	●	●	●
105	●	X	X
120	X	X	X
124	X	X	X
140	●	●	●

X	X	X	X	X		X
●	X	●	X	X		●
X	X	X	X	X		●
●	X	●	X	X		●
●	●	●	●	●		●
X	X	X	X	X		X
●	●	●	●	●		●
X	X	X	X	X		X
X	X	X	X	X		X
X	X	X	X	X		X

Sur-mesure de 60 à 200 cm

X	●	X	X
●	X	X	X
X	X	X	X
●	X	X	X
X	X	X	X
X	X	X	X
X	X	X	X
X	X	X	X
X	X	X	X
X	X	X	X

X	X
●	X
X	X
X	X
●	X
X	X
X	X
X	●
X	X

POIGNEE

Avec Avec Avec

Sans Sans Avec Avec Avec Avec Avec

Avec Avec

Avec Avec

FAÇADES

G1

11			
20			
220	●	●	●
221	●	●	
229	●	●	
223	●	●	●
224	●	●	
72	●	●	●
76	●	●	●
47H	●	●	●
40	●	●	●
46H	●	●	●

							○
							○
●	●	●	●	●	●	●	●
●		●	●	●	●	●	
●	●	●	●	●	●	●	●
●	●	●	●	●	●	●	●
●		●	●	●	●	●	
●	●	●	●	●	●	●	●
●	●	●	●	●	●	●	●
●	●	●	●	●	●	●	●
●	●	●	●	●	●	●	●

○	○		
●	●		
●	●		
	●		
●	●		
●	●		
●	●		
●	●		

	○
○	○
●	●
●	●
	●
●	●
●	●
●	●
●	●

G2

53H	●	●	●
57H	●	●	●
55H	●	●	
52H	●	●	
56H	●	●	
92	●	●	
375	○	○	
378	●	●	
379	●	●	
385	●	●	
387	●	●	
175	○	○	○
178	●	●	●

●	●	●	●	●	●	●	
●	●	●	●	●	●	●	
●		●	●	●	●	●	●
●	●	●	●	●	●	●	●
●	●	●	●	●	●	●	●
●	●	●	●	●	●	●	●
○	○	○	○	○	○	○	
●		●	●	●	●	●	
●	●	●	●	●	●	●	
●	●	●	●	●	●	●	
●	●	●	●	●	●	●	
○	○	○	○	○	○	○	
●	●	●	●	●	●	●	●

○	○		
●	●		
●	●		
●	●		
●	●		
○	○		
	●		

○	○
●	●
●	●
●	●
○	○
	●

G3

475			
479			

		●					
		●					

		●	

	●



---

## VISIOGAMME

---

*Toutes nos gammes  
en un coup d'oeil*

Pratique pour bien choisir votre  
salle de bains, consultez toutes les  
caractéristiques de nos gammes  
en vous référant à ce tableau.

Pour encore plus de conseils et  
d'astuces, rendez-vous sur

[www.discac.fr](http://www.discac.fr)

 **discac**  
Cuisines & Salles de bains

[www.discac.fr](http://www.discac.fr)

VOTRE DISTRIBUTEUR CONSEIL



**BALAGNE  
MENUISERIE  
CONCEPT**

ZA Cantone Voie N°3  
20260 - CALVI

Tél : 04 95 31 82 89  
Email : [contact@bmc.corsica](mailto:contact@bmc.corsica)



 **#  
MEUBLEZ  
VOUS  
FRANÇAIS**