

# CARPORT

Sur Mesure et Standard



# Abri Sur Mesure de Voiture



## Carport Toit Plat Consensus



- Poteau 100 x 100 mm et Poutre gouttière 137 x 100 mm ou Poutre 100 x 100 mm
- Aluminium thermolaqué Qualicoat / Qualimarine / Qualanod
- Platine de fixation au sol



- Option de toiture avec débord tout autour
- Panneaux de toiture double peaux acier 96 mm isolé avec polyuréthane 40kg/m<sup>3</sup>



- Écoulement de l'eau par les gouttières périphériques aluminium, sortie d'eau dans les angles ou dans les platines au sol

## Carport Toit Plat Grandlux




- Poteau 154 x 154 mm ou 150 x 150 mm et Poutre Gouttière 260 x 150 mm ou Poutre 150 x 150 mm
- Aluminium thermolaqué Qualicoat / Qualimarine / Qualanod
- Platine de fixation au sol



- Option de toiture avec débord tout autour
- Panneaux de toiture double peaux acier 96/136 mm isolé avec polyuréthane 40kg/m<sup>3</sup>



- Écoulement de l'eau par les gouttières périphériques aluminium, sortie d'eau dans les angles ou dans les platines au sol



## Carport avec Degagement



- Poteau 100 x 100 mm et Poutre gouttière 137 x 100 mm
- Aluminium thermolaqué Qualicoat / Qualimarine / Qualanod
- Platine de fixation au sol
- Option degagement coté gauche ou droit



- Panneaux de toiture double peaux acier 96 mm isolé avec polyuréthane 40kg/m<sup>3</sup>



- Écoulement de l'eau par les gouttières périphériques aluminium, sortie d'eau dans les platines au sol



## Carport Acier



- Structure du bati en acier, poteaux 100x100mm
- Aluminium thermolaqué Qualicoat / Qualimarine / Qualanod
- Platine de fixation au sol



- Toiture avec débord tout autour
- Panneaux de toiture double peaux acier 70 mm isolé avec polyuréthane 40kg/m<sup>3</sup>



- Écoulement de l'eau par les gouttières périphériques aluminium, sortie d'eau dans les angles







## Carport Arche





- Poteau 154 x 154 mm et Poutre gouttière 150 x 260 mm
- Aluminium thermolaqué Qualicoat / Qualimarine / Qualanod
- Platine de fixation au sol



- Panneaux de toiture double peaux acier 96/136 mm isolé avec polyuréthane 40kg/m<sup>2</sup>



- Écoulement de l'eau par les gouttières périphériques aluminium, sortie d'eau dans les platines au sol



## Carport Titan Poteau Déporté



- Poteau 154 x 154 mm et Poutre gouttière 150 x 350 mm
- Aluminium thermolaqué Qualicoat / Qualimarine / Qualanod
- Platine de fixation au sol



- Panneaux de toiture double peaux acier 96/136 mm isolé avec polyuréthane 40kg/m<sup>2</sup>



- Écoulement de l'eau par les gouttières périphériques aluminium, sortie d'eau dans les platines au sol

## Carport Titanium




- Poteau 220 x 220 mm et Poutre gouttière 280 x 260 mm
- Aluminium thermolaqué Qualicoat / Qualimarine / Qualanod
- Platine de fixation au sol



- Panneaux de toiture double peaux acier 136 mm isolé avec polyuréthane 40kg/m<sup>2</sup>



- Écoulement de l'eau par les gouttières périphériques aluminium, sortie d'eau dans les platines au sol



# Abri Sur Mesure de Voiture



## Carport Sunday



- Poteau et faitière 120 x 64 mm, Gouttière 93 x 141 mm et Chevron 80 x 40 mm
- Aluminium thermolaqué Qualicoat / Qualimarine / Qualanod
- Platine de fixation au sol



- Polycarbonate translucide 16 mm traité anti UV avec obturateur poly, adhésif microperforé or panneaux double peaux acier 30 mm isolé avec polyuréthane 40kg/m<sup>3</sup>



- Écoulement de l'eau par le gouttière, sortie d'eau dans les extrémités
- Bouchon de recuperation des eaux de pluie inclus

## Carport Cintré




- Poteau 120x64mm, Chevron 80x40mm, Gouttière 93x141mm
- Aluminium thermolaqué Qualicoat / Qualimarine / Qualanod
- Platine de fixation au sol



- Polycarbonate translucide 10 mm traité anti UV avec obturateur poly, adhésif microperforé



- Écoulement de l'eau par le gouttière, sortie d'eau dans les extrémités
- Bouchon de recuperation des eaux de pluie inclus



## Carport Camping-Car Cintré



- Poteau 120x64mm, Chevron 80x40mm, Gouttière 93x141mm
- Aluminium thermolaqué Qualicoat / Qualimarine / Qualanod
- Platine de fixation au sol



- Polycarbonate translucide 10 mm traité anti UV avec obturateur poly, adhésif microperforé



- Écoulement de l'eau par le gouttière, sortie d'eau dans les extrémités
- Bouchon de recuperation des eaux de pluie inclus

## Carport Camping-Car Design



- Poteau 150 x 150 mm et Poutre Gouttière 238 x 100 mm
- Aluminium thermolaqué Qualicoat / Qualimarine / Qualanod
- Platine de fixation au sol



- Panneaux de toiture double peaux acier 96 mm isolé avec polyuréthane 40kg/m<sup>3</sup>



- Écoulement de l'eau par les gouttières périphériques aluminium, sortie d'eau dans les platines au sol







## Carport Grandlux Cintré




- Poteau 150 x 150 mm, Poutres 100 x 100 mm, Chevron 80 x 40 mm
- Aluminium thermolaqué Qualicoat / Qualimarine / Qualanod
- Profil UNP à sceller au sol



- Polycarbonate translucide 10 mm traité anti UV avec obturateur poly, adhésif microperforé



- Écoulement de l'eau par le gouttière, sortie d'eau dans les extrémités
- Bouchon de recuperation des eaux de pluie inclus



## Carport Grandlux Design



- Poteau 150 x 150 mm, Poutres 100 x 100 mm, Chevron 80 x 40 mm
- Aluminium thermolaqué Qualicoat / Qualimarine / Qualanod
- Profil UNP à sceller au sol



- Polycarbonate translucide 10 mm traité anti UV avec obturateur poly, adhésif microperforé



- Écoulement de l'eau par le gouttière, sortie d'eau dans les extrémités
- Bouchon de recuperation des eaux de pluie inclus

## Abri de Barbecue, Velo, Poubelle




- Poteau 120x64mm avec traverses 40 x 40 mm, Chevron 80x40mm, Gouttière 93x141mm
- Aluminium thermolaqué Qualicoat / Qualimarine / Qualanod
- Platine de fixation au sol



- Polycarbonate translucide 10 mm traité anti UV avec obturateur poly, adhésif microperforé



- Écoulement de l'eau par le gouttière, sortie d'eau dans les extrémités
- Bouchon de recuperation des eaux de pluie inclus



# Abri Standard de Voiture



## Toit Plat-Garage



Structure du bâti composé de Poteaux et Poutres 100 x 100 mm



Toiture en panneaux acier laqué isolé avec mousse polyuréthane haute densité 30 mm avec double renfort



Mur en panneau isolé mousse polyuréthane haute densité 40 mm avec parement en acier laqué



Porte de garage enroulable motorisé, lame 55 mm et Porte de service



Écoulement de l'eau par les gouttières périphériques aluminium, sortie d'eau dans les angles



Nous vous conseillons de poser systématiquement une double grille d'aération

## Double Toit Plat-Garage



Structure du bâti composé de Poteaux et Poutres 100 x 100 mm



Toiture en panneaux acier laqué isolé avec mousse polyuréthane haute densité 30 mm avec double renfort



Mur en panneau isolé mousse polyuréthane haute densité 40 mm avec parement en acier laqué



Deux portes de Garage Battant avec Hublot clair 44°12.4 et Porte de service



Écoulement de l'eau par les gouttières périphériques aluminium, sortie d'eau dans les angles



Nous vous conseillons de poser systématiquement une double grille d'aération



## Poly-Garage



Structure du bâti composé de Poteaux et Poutres 100 x 100 mm, et Chevrons 40 x 40 mm et 20 x 40 mm



Toiture en polycarbonate traité anti-uv, alvéolaire, 10 mm, clair



Mur en panneau isolé mousse polyuréthane haute densité 40 mm avec parement en acier laqué



Porte de Garage Battant et Porte de service



Écoulement de l'eau par les gouttières, sortie d'eau dans les angles avec un système coupe goutte



Nous vous conseillons de poser systématiquement une double grille d'aération



## Double Poly-Garage



Structure du bâti composé de Poteaux et Poutres 100 x 100 mm, et Chevrons 40 x 40 mm et 20 x 40 mm



Toiture en polycarbonate traité anti-uv, alvéolaire, 10 mm, clair



Mur en panneau isolé mousse polyuréthane haute densité 40 mm avec parement en acier laqué



Deux portes de Garage Battant et Porte de service



Écoulement de l'eau par les gouttières, sortie d'eau dans les angles avec un système coupe goutte



Nous vous conseillons de poser systématiquement une double grille d'aération







## Carport VR



Structure du bâti composé de Poteaux et Poutres 100 x 100 mm



Portes de garage enroulable motorisé, lame 55 mm



Toiture en panneaux acier laqué isolé avec mousse polyuréthane haute densité 30 mm avec double renfort



Ecoulement de l'eau par les gouttières périphériques aluminium, sortie d'eau dans les angles


## Abri de Scooter



Structure du bâti composé de panneaux 40 mm



Mur en panneau isolé mousse polyuréthane haute densité 40 mm avec parement en acier laqué



# Abri Standard Module de Abri



## Module Polycarbonate



Structure du bâti composé de Poteaux 100 x 100 mm, et Chevrons 40 x 40 mm et 20 x 40 mm



Toiture en polycarbonate traité anti-uv, alvéolaire, 10 mm, clair



Mur en panneau isolé mousse polyuréthane haute densité 40 mm avec parement en acier laqué



### Compléments

- Fenêtre fixe 500 x 1000 mm, 44°:12.4
- Porte de service
- Porte de garage enroulable motorisé, lame 55mm
- Porte de garage battant

## Module Toit Plat



Structure du bâti composé de Poteaux et Poutres 100 x 100 mm



Toiture en panneaux acier laqué isolé avec mousse polyuréthane haute densité 30 mm avec double renfort



Mur en panneau isolé mousse polyuréthane haute densité 40 mm avec parement en acier laqué



### Compléments

- Fenêtre fixe 500 x 1000 mm, 44°:12.4
- Imposte, 44°:12.4
- Porte de service
- Porte de garage enroulable motorisé, lame 55mm
- Porte de garage battant

## Module Pool House



Structure du bâti composé de Poteaux et Poutres 100 x 100 mm



Toiture en panneaux acier laqué isolé avec mousse polyuréthane haute densité 30 mm avec double renfort



Mur en panneau isolé mousse polyuréthane haute densité 40 mm avec parement en acier laqué



### Compléments

- Panneau lisse
- Baie vitrée, 4 Vantaux
- Porte de garage battant
- Porte de service
- Store vertical
- Porte de garage enroulable motorisé, lame 55 mm
- Cloison de claire voie
- Store vertical ZIP
- Rideau de verre



# Abri Standard PLUS



## Carport & Abri



Structure du bâti composé de Poteaux et Poutres 100 x 100 mm



Portes de Garage Battant avec Hublot clair 44².12.4 et Porte de service aluminium, Serrure sept points de fermeture et deux points anti-dégondage



Toiture en panneaux acier laqué isolé avec mousse polyuréthane haute densité 30 mm avec double renfort



Écoulement de l'eau par les gouttières périphériques aluminium, sortie d'eau dans les angles



Mur en panneau isolé mousse polyuréthane haute densité 40 mm avec parement en acier laqué



Nous vous conseillons de poser systématiquement une double grille d'aération

## Garage & Abri



Structure du bâti composé de Poteaux et Poutres 100 x 100 mm



Portes de Garage Battant avec Hublot clair 44².12.4 et Porte de service aluminium, Serrure sept points de fermeture et deux points anti-dégondage



Toiture en panneaux acier laqué isolé avec mousse polyuréthane haute densité 30 mm avec double renfort



Écoulement de l'eau par les gouttières périphériques aluminium, sortie d'eau dans les angles



Mur en panneau isolé mousse polyuréthane haute densité 40 mm avec parement en acier laqué



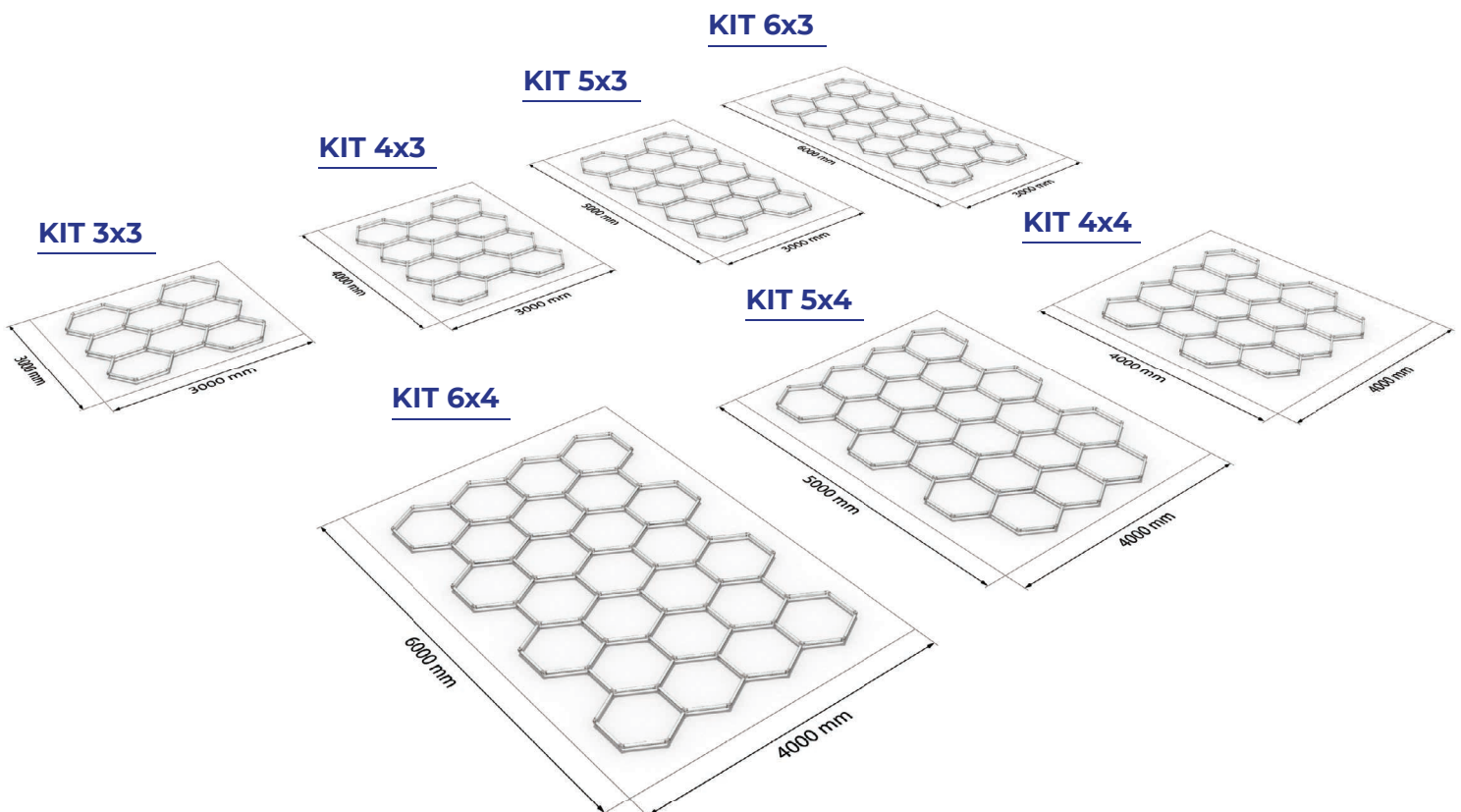
Nous vous conseillons de poser systématiquement une double grille d'aération



# Accessoires **NEW!** Kit d'Éclairage Hexagonal



Le Kit d'Éclairage LED Hexagonal dans les carports est le choix idéal, se distinguant par des ampoules hexagonales offrant une efficacité énergétique et une esthétique moderne. Ces lumières fournissent une luminosité uniforme et des économies à long terme grâce à leur longue durée de vie, tout en contribuant à la réduction de l'impact environnemental






# Accessoires **Cloison fixe** NEW!






# Accessoires Tasseau en Aluminium



Tasseau en aluminium véritable imitation ton bois chêne clair, facile à poser à clipser.



**L32**



**H23**

